

初期セットアップマニュアル

このマニュアルには、
貸与ノートパソコンの**初期設定方法**が記載されています。

内容をしっかりとご確認いただき、
貸与ノートパソコンを十分にご活用下さい。



注意

紛失しないように各自でしっかり管理しましょう。

- ① 本体
- ② ACアダプタ
- ③ 電源コンセント



(1)箱から中身を取り出し
付属品を確認してください。

(2)電源入れて
起動を確認してください。



付属品を紛失してしまった場合は、ご本人の負担により弁償して頂きます。

※付属品は小金井キャンパス生協、市ヶ谷田町校舎生協にて取り扱っています。

デスクトップ画面が立ち上がったら「ユーザ作成」アイコンを実行してください。
(アイコンをダブルクリックor右クリックして「開く」を選択)



ユーザー名、パスワードを忘れた場合、ノートパソコンにログインできなくなります。
オンライン授業が受講不可になり、単位取得に影響が出る可能性があるため、
ユーザ名、パスワードは必ず本紙に記入して忘れないようにしてください。
また、本紙をなくさないようにしっかりと管理してください。

(1)自分で決めた**ユーザ名**を記入する

記入欄: _____

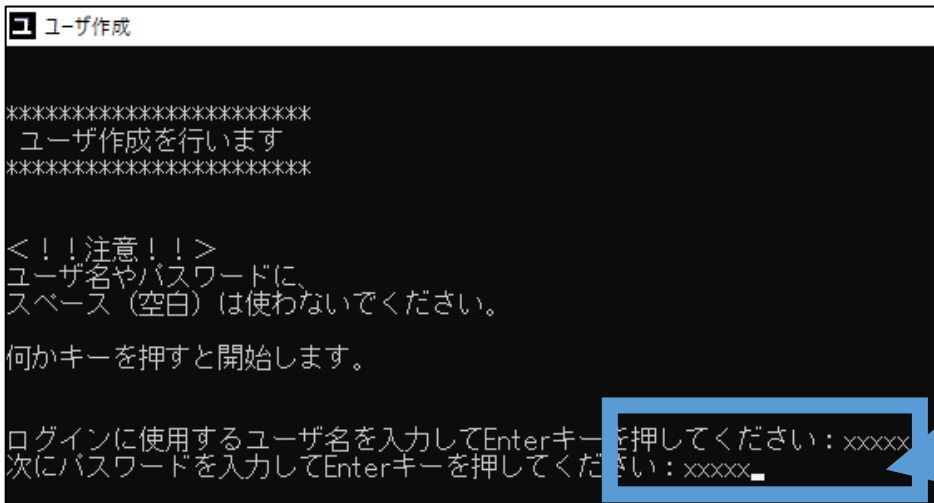
※半角英数字のみ

ひらがな・カタカナ・漢字・記号・スペースは使用しないでください

(2)自分で決めた**パスワード**を記入する

記入欄: _____

※下記の【パスワードを決めるときの注意!】と
本紙P7のガイダンス動画を参考にパスワードを考えてください



【パスワードを決めるときの注意!】

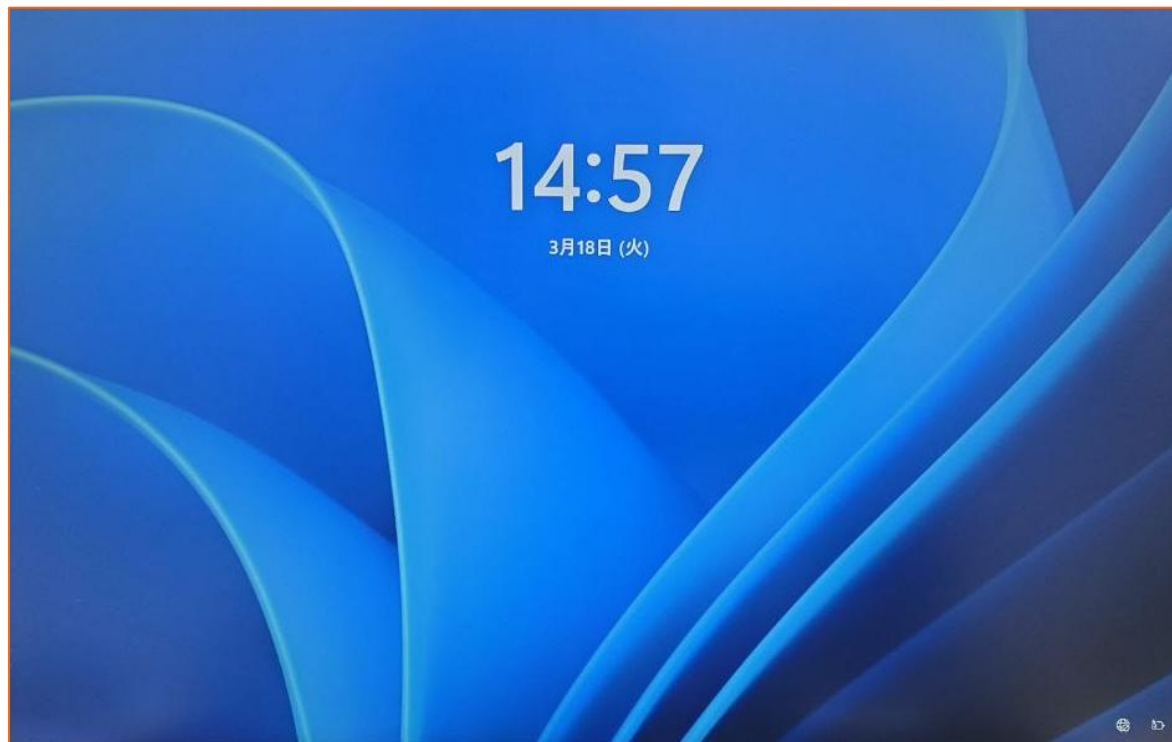
- 1.パスワードの長さ **8文字以上**
- 2.ユーザ名に含まれる**3文字以上連続する文字を使用しない**
- 3.下記の4つのカテゴリのうち**3つのカテゴリの文字**を必ず含む
 - ・英大文字 (AからZ)
 - ・英小文字 (aからz)
 - ・10進数の数字
 - ・アルファベット以外の文字 (!,\$,#,@など)

記載したユーザ名、パスワードを入力してください
※上記の記入欄に記入した上で入力してください

「ユーザー作成に成功しました。」と表示されたらアカウント作成は完了です。
画面に従って**再起動**をしてください。

```
ユーザ作成を実行します。よろしいですか。  
*****  
1. はい  
2. いいえ、やり直す  
*****  
1か2を入力してEnterキーを押してください: 1  
  
コマンドは正常に終了しました。  
コマンドは正常に終了しました。  
コマンドは正常に終了しました。  
ユーザ作成に成功しました。  
何かキーを押すと再起動します。
```

以下の画面が表示されたら、『Enter』キーを押して、**ユーザー名**と**パスワード**を入力してください。



以上で、初期設定は完了です。

ガイダンスページでは、これから卒業まで、授業などで貸与ノートパソコンをご利用頂くための注意事項などをお伝えしています。

内容をしっかりとご確認いただき、
学生生活の中で貸与ノートパソコンを十分にご活用下さい。



授業で使用するソフトウェアの一部はアカウント登録が必要です。
授業開始前までに必ずアカウント登録と起動テストを実施してください。

①edu2025ユーザ支援Webサイト(<https://kedu2025.ws.hosei.ac.jp/>)にアクセスする。



②ここをクリック

③表示先の内容に沿ってアカウント登録を実施してください。

【注意！】

Office (Microsoft365) 以外のソフトウェアのアクティベーションは、授業で使用するソフトのみ実施して下さい。(毎年or数年単位で更新が必要になるソフトウェアがあります。)

edu2025 ユーザ支援Webサイト

重要なお知らせも掲載しますので
定期的の確認してください

法政大学理工学部情報教育システム
edu2025 ユーザ支援Webサイト
English (by Google Translation)

サービス ▼ ソフトウェア ▼ 利用ガイド ▼ サポート ▼

新入生の皆さまへ
授業開始前に必ず実施してください
このボタンをクリックして進んでください

※ソフトウェア
(2024年度以前に)

重要なお知らせ

2025年01月22日 共通 edu2020からedu2025への移行に伴う影響、及びサービス変更について


2025年01月22日 学生 2024年度(2025年3月)卒業予定の方へ→年度切り替え作業に伴う電子メールアドレス・ユーザIDおよび情報教

<https://kedu2025.ws.hosei.ac.jp/>

貸与ノートパソコンの Microsoft Edge の
お気に入り登録されています。


eduサポート窓口

直接スタッフにご相談したい場合は、
eduサポート窓口にお越しください



eduサポートセンター

小金井キャンパス
西館地下1階



eduサポート室

市ヶ谷田町校舎 3階

ご不明点がありましたら、edu2025ユーザ支援Webサイトを閲覧するか各eduサポート窓口にご連絡ください。

edu2025ユーザ支援Webサイト(<https://kedu2025.ws.hosei.ac.jp/>)

QRコードでアクセス ⇒



受付時間（月曜日～金曜日）

2026年4月6日（月）まで：

授業期間外：9時00分～11時30分, 12時30分～16時30分

2026年4月7日（火）から：

授業期間：8時45分～11時30分, 12時30分～17時45分

電話番号： eduサポートセンター（小金井キャンパス）：042-387-6076

eduサポート室（市ヶ谷田町校舎）：03-5228-1401

※土曜日、日曜日、祝日（授業実施日を除く）は受付時間外

メールでのお問い合わせも受付しています。

メールアドレス：kedu-uketsuke@ml.hosei.ac.jp

※法政大学のメールアドレスから送信ください。